

العائد

5 سنوات	3 سنوات	سنة واحدة	سنة حتى تاريخه (YTD)	3 أشهر (نهاية الربع الحالي)	أداء الصندوق
-	32.72%	-13.21%	-1.57%	-1.57%	أداء الصندوق
-	15.32%	-7.63%	4.81%	4.81%	أداء المؤشر الاسترشادي
-	17.41%	-5.59%	-6.38%	-6.38%	فارق الأداء

أداء الصندوق سنويا

2021	2022	2023	2024	2025	منذ بداية العام	أداء الصندوق
-	-	37.88%	16.98%	-11.39%	-1.57%	أداء الصندوق
-	-	17.73%	7.08%	-12.84%	4.81%	المؤشر الاسترشادي
-	-	20.15%	9.90%	1.46%	-6.38%	الفرق

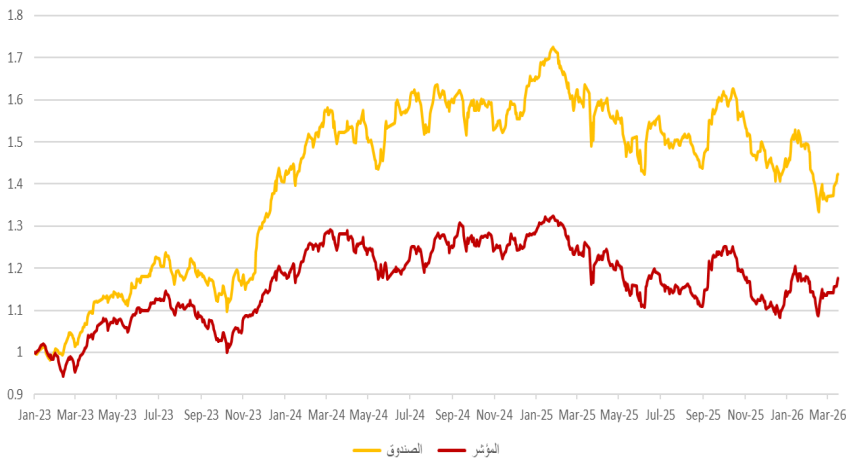
التوزيعات النقدية

2021	2022	2023	2024	2025	منذ بداية العام	الصندوق
-	-	-	-	-	-	الصندوق

الأداء والمخاطر

5 سنوات	3 سنوات	سنة واحدة	سنة حتى تاريخه (YTD)	3 أشهر (نهاية الربع الحالي)	معايير الأداء والمخاطر
-	14.9%	17.6%	17.3%	17.3%	الانحراف المعياري
-	0.3	-1.1	-0.6	-0.6	مؤشر شارب
-	7.8%	6.8%	7.2%	7.2%	خطأ التتبع (Tracking Error)
-	1.0	1.0	1.0	1.0	بيتا (Beta)
-	5.0%	-5.5%	-26.5%	-26.5%	ألفا (Alpha)
-	0.6	-0.8	-3.7	-3.7	مؤشر المعلومات

رسم بياني يوضح الأداء منذ بداية الصندوق



معلومات الأسعار كما في نهاية الربع المعني (مارس/2026)

14,227.6 ريال سعودي	سعر الوحدة (كما في نهاية الربع المعني)
-1.57%	التغير في سعر الوحدة (مقارنة بالربع السابق)
-	سعر الوحدة المزود لصناديق أسواق النقد، وصناديق أدوات الدين ذات الدخل الثابت (إن وجد)
8,222,076 وحدة	إجمالي وحدات الصندوق
116,980,604 ريال سعودي	إجمالي صافي الأصول
17.37	مكرر الربحية (P/E) (إن وجد)

معلومات الصندوق كما في نهاية الربع المعني (مارس/2026)

%	القيمة	نسبة الأتعاب الإجمالية (TER)
0.55% (من متوسط صافي أصول الصندوق)	639,422	نسبة الأتعاب الإجمالية (TER)
0.00% (من القيمة الإجمالية لأصول الصندوق)	-	نسبة اقتراض (إن وجدت)
0.00% (من متوسط صافي أصول الصندوق)	-	مصاريف التعامل
0.00% (من صافي أصول الصندوق)	-	استثمار مدير الصندوق (إن وجد)
0.00% (من صافي أصول الصندوق)	-	الأرباح الموزعة

هدف الصندوق

هدف الصندوق إلى تحقيق النمو العالي في رأس المال على المدى المتوسط إلى الطويل وذلك من خلال الاستثمار بشكل نشط وفعال في مجموعة مختارة من أسهم الشركات المدرجة في سوق الأسهم السعودي (بما فيه السوق الرئيسية والسوق الموازية) والمجازة من اللجنة الشرعية لدى مدير الصندوق. تتميز استراتيجية الصندوق بالمرونة العالية في بناء المراكز الاستثمارية بحيث أن مدير الصندوق قد يقوم بتخفيض أو زيادة نسب الاستثمار في الأسهم للتكيف مع أوضاع السوق المختلفة

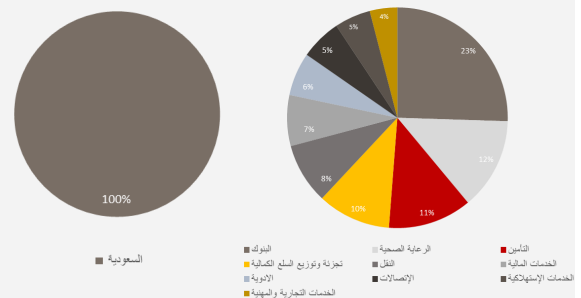
بيانات الصندوق بحسب الآتي

16 يناير 2023	تاريخ بدء الصندوق:
10 ريال سعودي	سعر الوحدة عند الطرح:
117,319,582 ريال سعودي	حجم الصندوق:
صندوق أسهم عام مفتوح	نوع الصندوق:
الريال السعودي	عملة الصندوق:
مرتفع	مستوى المخاطر:
مؤشر البلاد للأسهم السعودية	المؤشر الاسترشادي:
-	عدد مرات التوزيع (إن وجد):
-	نسبة رسوم الإدارة للصناديق المستثمر بها (إن وجدت):
-	مستشار الاستثمار ومدير من الباطن (إن وجد):
-	عدد أيام المتوسط المرجح (إن وجد):

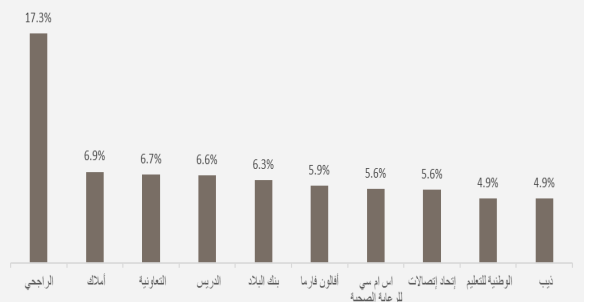
بيانات ملكية استثمارات الصندوق

100.00%	ملكية تامة
0.00%	حق منفعة

رسم بياني يوضح توزيع أصول الصندوق (قطاعي/جغرافي)



رسم بياني يوضح أكبر استثمارات للصندوق



بيانات الاتصال بحسب الآتي

920003636	رقم الهاتف:
www.albilad-capital.com	الموقع الإلكتروني:
clientservices@albilad-capital.com	البريد الإلكتروني:

بيان الأرباح الموزعة على مالكي الوحدات كما في نهاية الربع المعني (مارس/2026)

-	إجمالي الأرباح الموزعة
-	عدد الوحدات القائمة التي تم التوزيع لها
-	قيمة الربح الموزع لكل وحدة
-	نسبة التوزيع من صافي قيمة أصول الصندوق
-	أحقية التوزيعات التقديرية التي تم توزيعها

التصنيف الائتماني لأدوات الدين المستثمر فيها لأكثر عشرة استثمارات للصندوق

أكبر عشرة استثمارات	الورقة المالية	تقييم الورقة المالية	الشركة المقيمة	تقييم المصدر	تاريخ التصنيف الائتماني
1	-	-	-	-	-
2	-	-	-	-	-
3	-	-	-	-	-
4	-	-	-	-	-
5	-	-	-	-	-
6	-	-	-	-	-
7	-	-	-	-	-
8	-	-	-	-	-
9	-	-	-	-	-
10	-	-	-	-	-

بيان المعادلات المستخدمة لاحتساب معايير الأداء والمخاطر

المعادلة	تعريف	المقياس
$\sqrt{\sum (R_i - R)^2 / (n-1)}$	قياس مدى تذبذب عوائد الاستثمار حول متوسطها	الانحراف المعياري
$(AnnRtn(Rp) - AnnRtn(Rf)) / AnnStdDev(Rp)$	قياس للعائد الزائد عن المعدل الخالي من المخاطر	مؤشر شارب
$\sigma(Rp - Rb)$	قياس لدرجة انحراف أداء الصندوق عن أداء المؤشر الإستراتيجي	خطأ التنوع
$\sum (m_i - \bar{m}) (b_i - \bar{b}) / \sum (b_i - \bar{b})^2$	قياس لمدى حساسية الصندوق للحركة في سوقه أو مؤشره الإستراتيجي	بيتا
$Rp - (Rf + \beta * (Rb - Rf))$	الفارق بين العائد الفعلي للصندوق والعائد المتوقع له بناء على نسبة المخاطرة التي يتحملها	ألفا
$(AnnRtn(Rp) - AnnRtn(Rb)) / Tracking\ error$	قدرة مدير الصندوق في تحقيق أداء أفضل من المؤشر الإستراتيجي	مؤشر المعلومات